



PEMERINTAH KABUPATEN ROKAN HULU  
DINAS PENANAMAN MODAL DAN PELAYANAN TERPADU SATU PINTU

STANDAR OPERASIONAL PROSEDUR (SOP)

SURAT IZIN PEREKAM MEDIK

 <p style="text-align: center;"><b>PEMERINTAH KABUPATEN ROKAN HULU</b></p> <p style="text-align: center;">DINAS PENANAMAN MODAL DAN PELAYANAN TERPADU SATU PINTU</p>	Nomor SOP	19.02.03.71
	Tanggal pembuatan	8 April 2019
	Tanggal revisi	8 April 2019
	Tanggal efektif	8 April 2019
	Disahkan oleh	<p style="text-align: center;">Kepala,</p>  <p style="text-align: center;">RIDARMANTO, S.IP NIP.19721006 199201 1 002</p>
Nama SOP	<b>SURAT IZIN PEREKAM MEDIK</b>	

<b>Dasar Hukum</b>	<b>Kualifikasi pelaksana</b>
<ol style="list-style-type: none"> <li>1. Undang-Undang Republik Indonesia No. 36 Tahun 2009 tentang Kesehatan.</li> <li>2. Peraturan Menteri Kesehatan Republik Indonesia Nomor 55 Tahun 2013 tentang Penyelenggaraan</li> <li>3. Peraturan Menteri Kesehatan Republik</li> <li>4. Peraturan Daerah Kabupaten Rokan Hulu</li> <li>5. Peraturan Bupati Rokan Hulu Nomor 10 Tahun</li> </ol>	<ol style="list-style-type: none"> <li>1. Mengetahui dan memahami tugas dan fungsi sesuai dengan tugas pokok.</li> <li>2. Memiliki kemampuan mengoperasikan komputer (Teknologi Informatika)</li> <li>3. Memiliki kemampuan untuk menganalisa peraturan dan memiliki tingkat ketelitian dalam</li> </ol>
<b>Keterkaitan</b>	<b>Peralatan/perengkapan</b>
SOP Perizinan dan Non Perizinan	<ul style="list-style-type: none"> <li>- Komputer</li> <li>- Printer</li> <li>- ATK</li> <li>- Jaringan Internet</li> </ul>
<b>Peringatan</b>	<b>Pencatatan dan pendataan</b>
- Setiap permohonan yang masuk harus	1. Permohonan dari yang bersangkutan

	<b>Pencatatan dan pendataan</b>
<ul style="list-style-type: none"> <li>- Setiap permohonan harus diverifikasi oleh pejabat yang berwenang</li> <li>- Apabila terjadi gangguan jaringan internet akan mengakibatkan keterlambatan proses penerbitan izin. Terhadap keterlambatan penerbitan izin pemohon tidak berhak menuntut penyelesaian izin sesuai ketentuan SOP yang berlaku.</li> </ul>	<ol style="list-style-type: none"> <li>2. Pas foto berwarna 3x4 sebanyak 2 lembar</li> <li>3. KTP ( Kartu Tanda Penduduk )</li> <li>4. Fotokopi ijazah yang dilegalisasi</li> <li>5. Fotokopi Surat Tanda Registrasi (STR) yang masih</li> <li>6. Surat keterangan sehat dari dokter yang memiliki</li> <li>7. Denah lokasi</li> <li>8. Rekomendasi Puskesmas setempat</li> <li>9. Rekomendasi Perhimpunan Profesional Rekam</li> <li>10. Rekomendasi dari Kepala Dinas Kesehatan Kabupat</li> <li>11. Map biola</li> </ol>

## URAIAN TUGAS KERJA












### A. Data Kegiatan

1.	Nama SOP	SURAT IZIN PEREKAM MEDIK
2.	Output	PENERBITAN SURAT IZIN PEREKAM MEDIK
3.	Pelaksana	1. Kepala Dinas Penanaman Modal dan Pelayanan Terpadu Satu Pintu 2. Sekretaris 3. Kepala Bidang 4. Kepala Seksi Pelayanan Perizinan dan Non Perizinan dan Seksi Pengolahan 5. Front Office, Back Office dan Tim Teknis 6. Pemohon

### B. Pelaksana Kegiatan

NO	Uraian Kerja/Prosedur
1.	Pemohon melakukan pendaftaran dan menginput data perizinan (melalui petugas perbantuan pendaftaran )
2.	Petugas Front Office memeriksa dokumen syarat perizinan, jika lengkap dan memenuhi syarat, dilanjutkan keproses
3.	Tim teknis menerima berkas dan melakukan survei lapangan, menerbitkan BAP dan rekomendasi teknis
4.	Petugas Back Office mengentri / menginput data pemohon
5.	Kepala Seksi memverifikasi izin yang masuk dan meneruskan ke Kepala Bidang
6.	Kepala Bidang memverifikasi berkas dari Kepala Seksi dan seterusnya dilanjutkan kepada Sekretaris jika disetujui
7.	Sekretaris memverifikasi izin dan meneruskan ke Kepala Dinas jika disetujui
8.	Kepala Dinas menetapkan persetujuan izin
9.	Back Office menomori dan mencetak izin yang akan ditandatangani Kepala Dinas atau Back Office menomori dan
10.	Kepala Dinas menandatangani izin
11.	Pengambilan dokumen perizinan oleh pemohon diloket pelayanan informasi

**Prosedur Penerbitan Surat Izin Perekam Medik**

No	Uraian Prosedur	Pelaksana							Mutu Baku			Keterangan	
		Pemohon	Front Office	Back Office	Tim Teknis	Kasi PP	Kabid	Sekretaris	Kadis	Kelengkapan	Waktu		Output
1	Pemohon melakukan pendaftaran dan menginput data perizinan (melalui petugas perbantuan pendaftaran )									Komputer, internet	30 menit	Notifikasi dari SiCANTIK CLOUD	
2	Petugas Front Office memeriksa dokumen syarat perizinan, jika lengkap dan memenuhi syarat, dilanjutkan keproses berikutnya, jika tidak dikembalikan ke pemohon untuk dilengkapi dan mencetak tanda terima									Komputer, internet, printer, ATK	15 menit	Tanda Terima	
3	Tim teknis menerima berkas dan melakukan survei lapangan, menerbitkan BAP dan rekomendasi teknis									Kendaraan Dinas Operasional, Komputer, Printer, ATK	3 hari	BAP, Rekomendasi Teknis	
4	Petugas Back Office mengentri / menginput data pemohon									Komputer, internet	15 menit	Format izin yang belum disetujui	
5	Kepala Seksi memverifikasi izin yang masuk dan meneruskan ke Kepala Bidang									Komputer, internet	5 Menit	Format izin yang sudah disetujui Kepala Seksi	
6	Kepala Bidang memverifikasi berkas dari Kepala Seksi dan seterusnya dilanjutkan kepada Sekretaris jika									Komputer, internet	5 menit	Format izin yang sudah disetujui Kepala Bidang	
7	Sekretaris memverifikasi izin dan meneruskan ke Kepala Dinas jika disetujui									Komputer, internet	5 menit	Format izin yang sudah disetujui sekretaris	
8	Kepala Dinas menetapkan persetujuan izin									Komputer, internet	5 menit	Format izin yang sudah disetujui Kepala Dinas	
9	Back Office menomori dan mencetak izin yang akan ditandatangani Kepala Dinas atau Back Office menomori dan mencetak izin yang sudah ditandatangani secara elektronik									Komputer, internet, printer, ATK	5 menit	Izin yang belum ditandatangani Kepala Dinas	
10	Kepala Dinas menandatangani Izin									ATK	5 menit	Izin yang sudah ditandatangani Kepala Dinas	
11	Pengambilan dokumen izin oleh pemohon diloket pelayanan informasi									ATK	5 menit	Dokumen Izin	