



PEMERINTAH KABUPATEN ROKAN HULU
DINAS PENANAMAN MODAL DAN PELAYANAN TERPADU SATU PINTU

STANDAR OPERASIONAL PROSEDUR (SOP)

SURAT IZIN PRAKTEK PERAWAT

 <p style="text-align: center;">PEMERINTAH KABUPATEN ROKAN HULU</p> <p style="text-align: center;">DINAS PENANAMAN MODAL DAN PELAYANAN TERPADU SATU PINTU</p>	Nomor SOP	19.02.03.61
	Tanggal pembuatan	8 April 2019
	Tanggal revisi	8 April 2019
	Tanggal efektif	8 April 2019
	Disahkan oleh	<p style="text-align: center;">Kepala</p>  <p style="text-align: center;">RIDARMANTO, S.IP NIP.19721006 199201 1 002</p>
Nama SOP	SURAT IZIN PRAKTEK PERAWAT	

Dasar Hukum	Kualifikasi pelaksana
<ol style="list-style-type: none"> 1. Undang-Undang Republik Indonesia Nomor 36 Tahun 2009 tentang Kesehatan 2. Undang-Undang Republik Indonesia Nomor 38 3. Peraturan Menteri Kesehatan Republik Indonesia 4. Peraturan Menteri Kesehatan Republik Indonesia 5. Peraturan Daerah Kabupaten Rokan Hulu 6. Peraturan Bupati Rokan Hulu No. 10 Tahun 2019 	<ol style="list-style-type: none"> 1. Mengetahui dan memahami tugas dan fungsi sesuai dengan tugas pokok. 2. Memiliki kemampuan mengoperasikan komputer (Teknologi Informatika) 3. Memiliki kemampuan untuk menganalisa
Keterkaitan	Peralatan/perengkapan
SOP Perizinan dan Non Perizinan	<ul style="list-style-type: none"> - Komputer - Printer - ATK - Jaringan Internet

Peringatan	Pencatatan dan pendataan
<ul style="list-style-type: none"> - Setiap permohonan yang masuk harus dipastikan kelengkapannya, agar tidak terjadi kesalahan - Setiap permohonan harus diverifikasi oleh pejabat - Apabila terjadi gangguan jaringan internet akan mengakibatkan keterlambatan proses penerbitan izin. Terhadap keterlambatan penerbitan izin pemohon tidak berhak menuntut penyelesaian izin sesuai ketentuan SOP yang berlaku. 	<ol style="list-style-type: none"> 1. Permohonan dari yang bersangkutan 2. Pas foto berwarna 3x4 sebanyak 2 lembar 3. Foto copy KTP Rokan Hulu atau surat keterangan 4. Foto copy Ijazah Perawat yang disahkan oleh 5. Foto copy Surat Tanda Registrasi Perawat (STR) 6. Surat keterangan sehat dari dokter pemerintah 7. Denah lokasi 8. Rekomendasi dari Puskesmas setempat 9. Rekomondasi dari Organisasi Profesi PPNI 10. Rekomendasi dari Dinas Kesehatan Rokan Hulu 11. Map biola

URAIAN TUGAS KERJA












A. Data Kegiatan

1.	Nama SOP	SURAT IZIN PRAKTEK PERAWAT
2.	Output	PENERBITAN SURAT IZIN PRAKTEK PERAWAT
3.	Pelaksana	<ol style="list-style-type: none"> 1. Kepala Dinas Penanaman Modal dan Pelayanan Terpadu Satu Pintu 2. Sekretaris 3. Kepala Bidang 4. Kepala Seksi Pelayanan Perizinan dan Non Perizinan dan Kepala Seksi Pengolahan 5. Front Office, Back Office dan Tim Teknis 6. Pemohon

B. Pelaksana Kegiatan

NO	Uraian Kerja/Prosedur
1.	Pemohon melakukan pendaftaran dan menginput data perizinan (melalui petugas perbantuan pendaftaran)
2.	Petugas Front Office memeriksa dokumen syarat perizinan, jika lengkap dan memenuhi syarat, dilanjutkan keproses
3.	Tim teknis menerima berkas dan melakukan survei lapangan, menerbitkan BAP dan rekomendasi teknis
4.	Petugas Back Office mengentri / menginput data pemohon
5.	Kepala Seksi memverifikasi izin yang masuk dan meneruskan ke Kepala Bidang
6.	Kepala Bidang memverifikasi berkas dari Kepala Seksi dan seterusnya dilanjutkan kepada Sekretaris jika disetujui
7.	Sekretaris memverifikasi izin dan meneruskan ke Kepala Dinas jika disetujui
8.	Kepala Dinas menetapkan persetujuan izin
9.	Back Office menomori dan mencetak izin yang akan ditandatangani Kepala Dinas atau Back Office menomori dan
10.	Kepala Dinas menandatangani izin
11.	Pengambilan dokumen perizinan oleh pemohon diloket pelayanan informasi

Prosedur Penerbitan Izin Praktek Perawat

No	Uraian Prosedur	Pelaksana								Mutu Baku			Keterangan		
		Pemohon	Front Office	Back Office	Tim Teknis	Kasi PP	Kabid	Sekretaris	Kadis	Kelengkapan	Waktu	Output			
1	Pemohon melakukan pendaftaran dan menginput data perizinan (melalui petugas perbantuan pendaftaran)											Komputer, internet	30 menit	Notifikasi dari SiCANTIK CLOUD	
2	Petugas Front Office memeriksa dokumen syarat perizinan, jika lengkap dan memenuhi syarat, dilanjutkan keproses berikutnya, jika tidak dikembalikan ke pemohon untuk dilengkapi dan mencetak tanda terima											Komputer, internet, printer, ATK	15 menit	Tanda Terima	
3	Tim teknis menerima berkas dan melakukan survei lapangan, menerbitkan BAP dan rekomendasi teknis											Kendaraan Dinas Operasional, Komputer, Printer, ATK	3 hari	BAP, Rekomendasi Teknis	
4	Petugas Back Office mengentri / menginput data pemohon											Komputer, internet	15 menit	Format izin yang belum disetujui	
5	Kepala Seksi memverifikasi izin yang masuk dan meneruskan ke Kepala Bidang											Komputer, internet	5 Menit	Format izin yang sudah disetujui Kepala Seksi	
6	Kepala Bidang memverifikasi berkas dari Kepala Seksi dan seterusnya dilanjutkan kepada Sekretaris jika											Komputer, internet	5 menit	Format izin yang sudah disetujui Kepala Bidang	
7	Sekretaris memverifikasi izin dan meneruskan ke Kepala Dinas jika disetujui											Komputer, internet	5 menit	Format izin yang sudah disetujui Sekretaris	
8	Kepala Dinas menetapkan persetujuan izin											Komputer, internet	5 menit	Format izin yang sudah disetujui Kepala Dinas	
9	Back Office menomori dan mencetak izin yang akan ditandatangani Kepala Dinas atau Back Office menomori dan mencetak izin yang sudah ditandatangani secara elektronik											Komputer, internet, printer, ATK	5 menit	Izin yang belum ditandatangani Kepala Dinas	
10	Kepala Dinas menandatangani izin											ATK	5 menit	Izin yang sudah ditandatangani Kepala Dinas	
11	Pengambilan dokumen izin oleh pemohon diloket pelayanan informasi											ATK	5 menit	Dokumen Izin	